

Tabela nr 1
do Uchwały Zarządu Powiatu Nr 109/270/ 2014 z dnia 30 czerwca 2014 r.

Plan dochodów budżetu powiatu na 2014 rok

Dział	Rozdział	§*	Źródło dochodów	Planowane dochody na 2014 r.		
				ogółem	w tym:	
1	2	3	4	5	6	7
					bieżące	majątkowe
756	75622	0010	Podatek dochodowy od osób fizycznych	3 745 695,00	3 745 695,00	
Podatek dochodowy od osób fizycznych				3 745 695,00	3 745 695,00	0,00
756	75622	0020	Podatek dochodowy od osób prawnych	60 000,00	60 000,00	
Podatek dochodowy od osób prawnych				60 000,00	60 000,00	0,00
756	75618	0420	Wpływy z opłaty komunikacyjnej	936 516,00	936 516,00	
Wpływy z opłaty komunikacyjnej				936 516,00	936 516,00	0,00
700	70005	0470	Wpływy z opłat za zarząd, użytkowanie i użytkowanie wieczyste nieruchomości	24 064,00	24 064,00	
Wpływy z opłat za zarząd, użytkowanie i użytkowanie wieczyste nieruchomości				24 064,00	24 064,00	0,00
756	75618	0490	Wpływy z innych lokalnych opłat pobieranych przez jednostki samorządu terytorialnego na podstawie odrębnych ustaw	127 700,00	127 700,00	
Wpływy z innych lokalnych opłat pobieranych przez jednostki samorządu terytorialnego na podstawie odrębnych ustaw				127 700,00	127 700,00	0,00
852	85201	0570	Grzywny, mandaty i inne kary pieniężne od osób fizycznych	1 717,00	1 717,00	
Grzywny, mandaty i inne kary pieniężne od osób fizycznych				1 717,00	1 717,00	0,00
756	75618	0580	Grzywny i inne kary pieniężne od osób prawnych i innych jednostek organizacyjnych	7 100,00	7 100,00	
Grzywny i inne kary pieniężne od osób prawnych i innych jednostek organizacyjnych				7 100,00	7 100,00	0,00
852	85201	0680	Wpływy od rodziców z tytułu odpłatności za utrzymanie dzieci (wychowanków) w placówkach opiekuńczo-wychowawczych i w rodzinach zastępczych	4 800,00	4 800,00	
852	85204			23 100,00	23 100,00	
Wpływy od rodziców z tytułu odpłatności za utrzymanie dzieci (wychowanków) w placówkach opiekuńczo-wychowawczych i w rodzinach zastępczych				27 900,00	27 900,00	0,00
750	75020	0690	Wpływy z różnych opłat	2 000,00	2 000,00	
801	80102			26,00	26,00	
801	80120			336,00	336,00	
801	80130			200,00	200,00	
852	85218			9,00	9,00	
853	85324			5 000,00	5 000,00	
854	85410			5 500,00	5 500,00	
900	90019		46 060,00	46 060,00		
Wpływy z różnych opłat				59 131,00	59 131,00	0,00
700	70005	0750	Dochody z najmu i dzierżawy składników majątkowych Skarbu Państwa, jst lub innych jednostek zaliczanych do sfp oraz innych umów o podobnym charakterze	575 272,00	575 272,00	
Dochody z najmu i dzierżawy składników majątkowych Skarbu Państwa, jst lub innych jednostek zaliczanych do sfp oraz innych umów o podobnym charakterze				575 272,00	575 272,00	0,00
700	70005	0770	Wpłaty z tytułu odpłatnego nabycia prawa własności oraz prawa użytkowania wieczystego nieruchomości	1 700 000,00		1 700 000,00
Wpłaty z tytułu odpłatnego nabycia prawa własności oraz prawa użytkowania wieczystego nieruchomości				1 700 000,00	0,00	1 700 000,00
710	71014	0830	Wpływy z usług	300 000,00	300 000,00	
801	80130			7 500,00	7 500,00	
801	80148			322 000,00	322 000,00	
852	85202			3 935 800,00	3 935 800,00	
854	85410			491 000,00	491 000,00	
854	85417		2 600,00	2 600,00		
Wpływy z usług				5 058 900,00	5 058 900,00	0,00




020	02001			204,00	204,00	
600	60014			100,00	100,00	
700	70005			900,00	900,00	
710	71014			210,00	210,00	
710	71015			100,00	100,00	
750	75020			50 000,00	50 000,00	
754	75411			600,00	600,00	
801	80102			250,00	250,00	
801	80120			180,00	180,00	
801	80130			1 780,00	1 780,00	
852	85201			19,00	19,00	
852	85218			52,00	52,00	
852	85202			2 100,00	2 100,00	
853	85333			1 000,00	1 000,00	
853	85395			71,00	71,00	
854	85406			50,00	50,00	
Pozostałe odsetki				57 616,00	57 616,00	0,00
754	75411			7 000,00	7 000,00	
801	80120	0960	Otrzymane spadki, zapisy i darowizny w postaci pieniężnej	500,00	500,00	
852	85201			2 700,00	2 700,00	
Otrzymane spadki, zapisy i darowizny w postaci pieniężnej				10 200,00	10 200,00	0,00
600	60014			2 000,00	2 000,00	
700	70005			2 399,00	2 399,00	
750	75020			520 000,00	520 000,00	
750	75095			1 636,00	1 636,00	
801	80102			8 076,00	8 076,00	
801	80120			400,00	400,00	
801	80130			11 200,00	11 200,00	
852	85201			378,00	378,00	
852	85202			9 000,00	9 000,00	
852	85218			322,00	322,00	
853	85333			6 350,00	6 350,00	
854	85406			67,00	67,00	
Wpływy z różnych dochodów				561 828,00	561 828,00	0,00
853	85333	2007	Dotacje celowe w ramach programów finansowanych z udziałem środków europejskich oraz środków, o których mowa w art. 5 ust. 1 pkt 3 oraz ust. 3 pkt 5 i 6 ustawy, lub płatności w ramach budżetu środków europejskich	693 826,00	693 826,00	
	85395			1 226 605,00	1 226 605,00	
	85333			105 020,00	105 020,00	
	85395	2009		45 086,00	45 086,00	
Dotacje celowe w ramach programów finansowanych z udziałem środków europejskich oraz środków, o których mowa w art. 5 ust. 1 pkt 3 oraz ust. 3 pkt 5 i 6 ustawy, lub płatności w ramach budżetu środków europejskich				2 070 537,00	2 070 537,00	0,00
852	85201	2310	Dotacje celowe otrzymane z gminy na zadania bieżące realizowane na podstawie porozumień (umów) między jednostkami samorządu terytorialnego	43 200,00	43 200,00	
852	85204	2310		55 300,00	55 300,00	
Dotacje celowe otrzymane z gminy na zadania bieżące realizowane na podstawie porozumień (umów) między jednostkami samorządu terytorialnego				98 500,00	98 500,00	0,00
852	85201	2320	Dotacje celowe otrzymane z powiatu na zadania bieżące realizowane na podstawie porozumień (umów) między jst	2 097 800,00	2 097 800,00	
852	85204	2320		185 900,00	185 900,00	
Dotacje celowe otrzymane z powiatu na zadania bieżące realizowane na podstawie porozumień (umów) między jst				2 283 700,00	2 283 700,00	0,00
854	85415	2330	Dotacje celowe otrzymane od samorządu województwa na zadania bieżące realizowane na podstawie porozumień (umów) między jednostkami samorządu terytorialnego	9 000,00	9 000,00	
Dotacje celowe otrzymane od samorządu województwa na zadania bieżące realizowane na podstawie porozumień (umów) między jednostkami samorządu terytorialnego				9 000,00	9 000,00	0,00
700	70005	2360	Dochody jst związane z realizacją zadań z zakresu administracji rządowej oraz innych zadań zleconych ustawami	85 000,00	85 000,00	
710	71015			50,00	50,00	
754	75411			250,00	250,00	
Dochody jst związane z realizacją zadań z zakresu administracji rządowej oraz innych zadań zleconych ustawami				85 300,00	85 300,00	0,00

853	85324	2440	Dotacje otrzymane z państwowych funduszy celowych na realizację zadań bieżących jednostek sektora finansów publicznych	12 500,00	12 500,00	
900	90019			15 000,00	15 000,00	
Dotacje otrzymane z państwowych funduszy celowych na realizację zadań bieżących jednostek sektora finansów publicznych				27 500,00	27 500,00	0,00
020	02001	2460	Środki otrzymane od pozostałych jednostek zaliczanych do sektora finansów publicznych na realizację zadań bieżących jednostek zaliczanych do sektora finansów publicznych	234 000,00	234 000,00	
Środki otrzymane od pozostałych jednostek zaliczanych do sektora finansów publicznych na realizację zadań bieżących jednostek zaliczanych do sektora finansów publicznych				234 000,00	234 000,00	0,00
853	85333	2690	Środki z Funduszu Pracy otrzymane przez powiat z przeznaczeniem na finansowanie kosztów wynagrodzenia i składek na ubezpieczenia społeczne pracowników powiatowego urzędu pracy	307 400,00	307 400,00	
Środki z Funduszu Pracy otrzymane przez powiat z przeznaczeniem na finansowanie kosztów wynagrodzenia i składek na ubezpieczenia społeczne pracowników powiatowego urzędu pracy				307 400,00	307 400,00	0,00
853	85333	2887	Dotacja celowa otrzymana przez jednostkę samorządu terytorialnego od innej jednostki samorządu terytorialnego będącej instytucją wdrażającą na zadania bieżące realizowane na podstawie porozumień (umów)	17 851,00	17 851,00	
		2889		3 151,00	3 151,00	
Dotacja celowa otrzymana przez jednostkę samorządu terytorialnego od innej jednostki samorządu terytorialnego będącej instytucją wdrażającą na zadania bieżące realizowane na podstawie porozumień (umów) ustawy, lub płatności w ramach budżetu środków europejskich				21 002,00	21 002,00	0,00
801	80130	6207	Dotacje celowe w ramach programów finansowanych z udziałem środków europejskich oraz środków, o których mowa w art. 5 ust. 1 pkt 3 oraz ust. 3 pkt 5 i 6 ustawy, lub płatności w ramach budżetu środków europejskich	190 630,00		190 630,00
851	85111			18 000,00		18 000,00
Dotacje celowe w ramach programów finansowanych z udziałem środków europejskich oraz środków, o których mowa w art. 5 ust. 1 pkt 3 oraz ust. 3 pkt 5 i 6 ustawy, lub płatności w ramach budżetu środków europejskich				208 630,00	0,00	208 630,00
852	85201	6260	Dotacje otrzymane z państwowych funduszy celowych na finansowanie lub dofinansowanie kosztów realizacji inwestycji i zakupów inwestycyjnych jednostek sektora finansów publicznych	70 000,00		70 000,00
Dotacje otrzymane z państwowych funduszy celowych na finansowanie lub dofinansowanie kosztów realizacji inwestycji i zakupów inwestycyjnych jednostek sektora finansów publicznych				70 000,00	0,00	70 000,00
600	60014	6300	Wpływy z tytułu pomocy finansowej udzielanej między jednostkami samorządu terytorialnego na dofinansowanie własnych zadań inwestycyjnych i zakupów inwestycyjnych	963 750,00		963 750,00
Wpływy z tytułu pomocy finansowej udzielanej między jednostkami samorządu terytorialnego na dofinansowanie własnych zadań inwestycyjnych i zakupów inwestycyjnych				963 750,00	0,00	963 750,00
Dochody własne				19 332 958,00	16 390 578,00	2 942 380,00
010	01005	2110	Dotacje celowe otrzymane z budżetu państwa na zadania bieżące z zakresu administracji rządowej oraz inne zadania zlecone ustawami realizowane przez powiat	5 000,00	5 000,00	
700	70005			18 000,00	18 000,00	
710	71013			50 000,00	50 000,00	
710	71014			2 000,00	2 000,00	
710	71015			325 400,00	325 400,00	
750	75011			152 000,00	152 000,00	
750	75045			24 000,00	24 000,00	
752	75212			4 000,00	4 000,00	
754	75411			2 808 100,00	2 808 100,00	
851	85156			2 065 900,00	2 065 900,00	
853	85321			113 500,00	113 500,00	
Dotacje celowe otrzymane z budżetu państwa na zadania bieżące z zakresu administracji rządowej oraz inne zadania zlecone ustawami realizowane przez powiat				5 567 900,00	5 567 900,00	0,00

801	80102	2130	Dotacje celowe otrzymane z budżetu państwa na realizację bieżących zadań własnych powiatu	6 000,00	6 000,00	
852	85202			2 600 600,00	2 600 600,00	
852	85204			13 125,00	13 125,00	
Dotacje celowe otrzymane z budżetu państwa na realizację bieżących zadań własnych powiatu				2 619 725,00	2 619 725,00	0,00
600	60014	6430	Dotacje celowe otrzymane z budżetu państwa na realizację inwestycji i zakupów inwestycyjnych własnych powiatu	1 512 500,00		1 512 500,00
Dotacje celowe otrzymane z budżetu państwa na realizację inwestycji i zakupów inwestycyjnych własnych powiatu				1 512 500,00	0,00	1 512 500,00
Dotacje				9 700 125,00	8 187 625,00	1 512 500,00
758	75801	2920	Część oświatowa subwencji ogólnej dla jst	16 036 468,00	16 036 468,00	
758	75803	2920	Część wyrównawcza subwencji ogólnej dla powiatów	5 458 511,00	5 458 511,00	
758	75832	2920	Część równoważąca subwencji ogólnej dla powiatów	1 648 249,00	1 648 249,00	
Subwencje				23 143 228,00	23 143 228,00	0,00
Ogółem dochody				52 176 311,00	47 721 431,00	4 454 880,00

sporządziła: Barbara Myslińska

Podpisy członków Zarządu:

1. Jarosław Tadych
2. Andrzej Chatlas 
3. Danuta Skrzyńska 
4. Tomasz Fifielski 
5. Franciszek Klóska

Zmiana planu dochodów budżetowych Powiatu Sępoleńskiego na rok 2014

Rozdział	Paragraf	Klasyfikacja budżetowa	Plan na rok 2014	zmniejszenie	zwiększenie	Plan po zmianach
1	2	3	4	5	6	7
Dział 710 Działalność usługowa						
Prace geodezyjne i kartograficzne (nieinwestycyjne)						
71013	2110	Dotacje celowe otrzymane z budżetu państwa na zadania bieżące z zakresu administracji rządowej oraz inne zadania zlecone ustawami realizowane przez powiat	40 000,00		10 000,00	50 000,00
Razem rozdział 71013			40 000,00	0,00	10 000,00	50 000,00
Nadzór budowlany						
71015	2110	Dotacje celowe otrzymane z budżetu państwa na zadania bieżące z zakresu administracji rządowej oraz inne zadania zlecone ustawami realizowane przez powiat	324 300,00		1 100,00	325 400,00
Razem rozdział 71015			324 450,00	0,00	1 100,00	325 550,00
Razem dział 710			666 660,00	0,00	11 100,00	677 760,00
Ogółem dochody			52 165 211,00	0,00	11 100,00	52 176 311,00

Sporządziła: Barbara Myślińska

Podpisy członków Zarządu:

1. Jarosław Tadych
2. Andrzej Chatlas *Andrzej Chatlas*
3. Danuta Skrzyńska *D. Skrzyńska*
4. Tomasz Fifielski
5. Franciszek Klóska

Tabela zmian wydatków w 2014 roku

Dział	Rozdział	Nazwa	Plan	z tego:						z tego:					Wydatki majątkowe	Wydatki na programy finansowane z udziałem środków, o których mowa w art. 5 ust. 1 pkt 2	W tym: w tym: finansowane z udziałem środków, o których mowa w art. 5 ust. 1 pkt 2	zakup i objęcie akcji i udziałów oraz wniesienie wkładów do spółek prawa handlowego.
				Wydatki bieżące	wydatki jednostek budżetowych,	wynagrodzenia i składki od nich naliczane	wydatki związane z realizacją ich statutowych zadań;	dotecele na zadania bieżące	świadczenia na rzecz osób fizycznych;	wydatki na wypłaty z tytułu poręczeń i gwarancji	obsługa długu	Wydatki na programy finansowane z udziałem środków, o których mowa w art. 5 ust. 1 pkt 2	inwestycyjne	inwestycyjne				
1	2	4	5	6	7	8	9	10	11	12	13	14	15	16	17	18		
600		Transport i łączność	przed zmianą	6 138 000	2 305 500	2 294 900	979 711	1 315 189	0	10 600	0	0	0	3 832 500	3 832 500	0	0	
			zmniejszenie	-35 000	-35 000	-35 000	0	-35 000	0	0	0	0	0	0	0	0	0	0
			zwiększenie	35 000	35 000	35 000	0	35 000	0	0	0	0	0	0	0	0	0	0
60014		Drogi publiczne powiatowe	po zmianach	6 138 000	2 305 500	2 294 900	979 711	1 315 189	0	10 600	0	0	0	3 832 500	3 832 500	0	0	
			przed zmianą	6 138 000	2 305 500	2 294 900	979 711	1 315 189	0	10 600	0	0	0	0	3 832 500	3 832 500	0	0
			zmniejszenie	-35 000	-35 000	-35 000	0	-35 000	0	0	0	0	0	0	0	0	0	0
710		4210 Zakup materiałów i wyposażenia	po zmianach	6 138 000	2 305 500	2 294 900	979 711	1 315 189	0	10 600	0	0	0	3 832 500	3 832 500	0	0	
			przed zmianą	6 138 000	2 305 500	2 294 900	979 711	1 315 189	0	10 600	0	0	0	0	3 832 500	3 832 500	0	0
			zmniejszenie	-35 000	-35 000	-35 000	0	-35 000	0	0	0	0	0	0	0	0	0	0
71013		4300 Zakup usług pozostałych	po zmianach	6 138 000	2 305 500	2 294 900	979 711	1 315 189	0	10 600	0	0	0	3 832 500	3 832 500	0	0	
			przed zmianą	6 138 000	2 305 500	2 294 900	979 711	1 315 189	0	10 600	0	0	0	0	3 832 500	3 832 500	0	0
			zmniejszenie	-35 000	-35 000	-35 000	0	-35 000	0	0	0	0	0	0	0	0	0	0
71015		4210 Zakup materiałów i wyposażenia	po zmianach	6 138 000	2 305 500	2 294 900	979 711	1 315 189	0	10 600	0	0	0	3 832 500	3 832 500	0	0	
			przed zmianą	6 138 000	2 305 500	2 294 900	979 711	1 315 189	0	10 600	0	0	0	0	3 832 500	3 832 500	0	0
			zmniejszenie	-35 000	-35 000	-35 000	0	-35 000	0	0	0	0	0	0	0	0	0	0
750		Administracja publiczna	po zmianach	4 745 187	4 600 434	4 407 006	2 812 866	1 594 120	18 840	174 588	0	0	0	144 753	144 753	0	0	
			przed zmianą	4 745 187	4 600 434	4 407 006	2 812 866	1 594 120	18 840	174 588	0	0	0	0	144 753	144 753	0	0
			zmniejszenie	0	0	0	0	0	0	0	0	0	0	0	0	0	0	0
75075		Promocja jednostek samorządu terytorialnego	po zmianach	40 000	40 000	32 500	2 000	7 500	0	0	0	0	0	0	0	0	0	
			przed zmianą	40 000	40 000	32 500	2 000	7 500	0	0	0	0	0	0	0	0	0	0
			zmniejszenie	0	0	0	0	0	0	0	0	0	0	0	0	0	0	0

Plan zmiany wydatków budżetowych Powiatu Sępoleńskiego na 2014 r.

Rozdział	Paragraf	Klasyfikacja budżetowa	Plan na 2014	Zmniejszenie	Zwiększenie	Plan na 2014 r.
1	2	3	4	5	6	4
Dział 600 Transport i Łączność						
<i>Drogi publiczne powiatowe</i>						
60014	4210	Zakup materiałów i wyposażenia	627 889,00	35 000,00		592 889,00
	4300	Zakup usług pozostałych	422 200,00		35 000,00	457 200,00
Razem rozdział 60014			6 138 000,00	35 000,00	35 000,00	6 138 000,00
Razem dział 600			6 138 000,00	35 000,00	35 000,00	6 138 000,00
Dział 710 Działalność usługowa						
<i>Prace geodezyjne i kartograficzne (nieinwestycyjne)</i>						
71013	4300	Zakup usług pozostałych	40 000,00		10 000,00	50 000,00
Razem rozdział 71013			40 000,00	0,00	10 000,00	50 000,00
<i>Nadzór budowlany</i>						
71015	4210	Zakup materiałów i wyposażenia	6 469,00		1 100,00	7 569,00
Razem rozdział 71015			325 600,00	0,00	1 100,00	326 700,00
Razem dział 710			667 028,00	0,00	11 100,00	678 128,00
Dział 750 Administracja Publiczna						
<i>Promocja jednostek samorządu terytorialnego</i>						
75075	4210	Zakup materiałów i wyposażenia	13 500,00		4 000,00	17 500,00
	4300	Zakup usług pozostałych	9 000,00		2 000,00	11 000,00
Razem rozdział 75075			34 000,00	0,00	6 000,00	40 000,00
<i>Pozostała działalność</i>						
75095	4300	Zakup usług pozostałych	41 868,00	6 000,00		35 868,00
Razem rozdział 75095			896 621,00	6 000,00	0,00	890 621,00
Razem dział 750			4 745 187,00	6 000,00	6 000,00	4 745 187,00
Ogółem wydatki			53 574 211,00	41 000,00	52 100,00	53 585 311,00

Sprządziła: Barbara Myślińska

Podpisy członków Zarządu:

1. Jarosław Tadych
2. Andrzej Chatlas *Andrzej Chatlas*
3. Danuta Skrzyńska *Danuta Skrzyńska*
4. Tomasz Fifielski
5. Franciszek Klóska

Dochody i wydatki związane z realizacją z zakresu administracji rządowej i innych zadań zleconych odrębnymi ustawami w 2014 roku

Dział	Rozdział	§ wydatki	Dotacje ogółem	Wydatki ogółem (6+10)	z tego:				
					Wydatki bieżące	Wynagrodzenia	Pochodne od wynagrodzeń	Świadczenia społeczne	Wydatki majątkowe
1	2	3	4	5	6	7	8	9	10
010	01005	4300	5 000,00	5 000,00	5 000,00	0,00	0,00	0,00	0,00
010	Rolnictwo i łowiectwo		5 000,00	5 000,00	5 000,00	0,00	0,00	0,00	0,00
700	70005		18 000,00	18 000,00	18 000,00	0,00	0,00	0,00	0,00
700	Gospodarka mieszkaniowa		18 000,00	18 000,00	18 000,00	0,00	0,00	0,00	0,00
	71013	4300	50 000,00	50 000,00	50 000,00			0,00	0,00
	71014	4300	2 000,00	2 000,00	2 000,00			0,00	0,00
710	71015		325 400,00	325 400,00	325 400,00	233 158,00	43 273,00	0,00	0,00
710	Działalność usługowa		377 400,00	377 400,00	377 400,00	233 158,00	43 273,00	0,00	0,00
	75011		152 000,00	152 000,00	152 000,00	126 096,00	22 278,00	0,00	0,00
750	75045		24 000,00	24 000,00	24 000,00	11 400,00	0,00	0,00	0,00
750	Administarcja publiczna		176 000,00	176 000,00	176 000,00	137 496,00	22 278,00	0,00	0,00
	75212		4 000,00	4 000,00	4 000,00	0,00	0,00	0,00	0,00
752	Obrona narodowa		4 000,00	4 000,00	4 000,00	0,00	0,00	0,00	0,00
754	75411		2 808 100,00	2 808 100,00	2 808 100,00	2 491 799,00	10 657,00	0,00	0,00
754	Bezpieczeństwo publiczne i ochrona p.poż.		2 808 100,00	2 808 100,00	2 808 100,00	2 491 799,00	10 657,00	0,00	0,00
851	85156	4130	2 065 900,00	2 065 900,00	2 065 900,00	0,00	2 065 900,00	0,00	0,00
851	Ochrona zdrowia		2 065 900,00	2 065 900,00	2 065 900,00	0,00	2 065 900,00	0,00	0,00
853	85321		113 500,00	113 500,00	113 500,00	51 822,00	6 600,00	0,00	0,00
853	Pozostałe zadania w zakresie polityki społecznej		113 500,00	113 500,00	113 500,00	51 822,00	6 600,00	0,00	0,00
Ogółem			5 567 900,00	5 567 900,00	5 567 900,00	2 914 275,00	2 148 708,00	0,00	0,00

Sporządziła: Barbara Myślińska

Podpisy członków Zarządu:

1. Jarosław Tadych
2. Andrzej Chatlas
3. Danuta Skrzyńska
4. Tomasz Fifeński
5. Franciszek Klóska